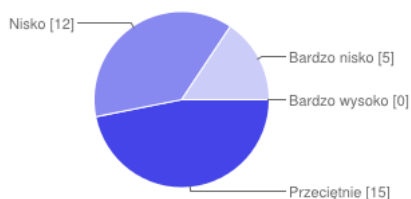


# 267 odpowiedzi

## Podsumowanie

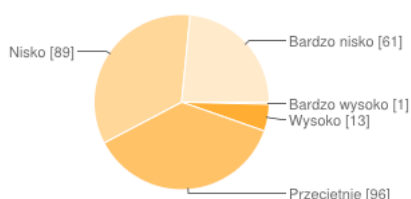
### OBSZAR SPOŁECZNY (proszę o zaznaczenie jednej odpowiedzi)

1. Jak Pan(i) ocenia bezpieczeństwo w miejscach publicznych i w miejscu zamieszkania na terenie Powiatu Goleniowskiego?



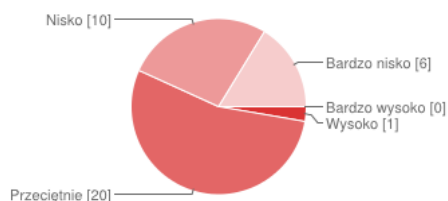
Bardzo wysoko	0	0%
Przeciętnie	15	47%
Nisko	12	38%
Bardzo nisko	5	16%

2. Jak Pan(i) ocenia możliwość uzyskania zatrudnienia na terenie powiatu?



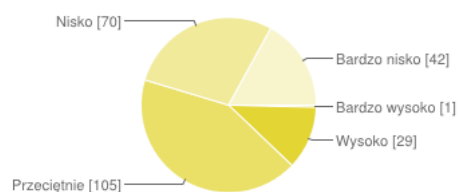
Bardzo wysoko	1	0%
Wysoko	13	5%
Przeciętnie	96	37%
Nisko	89	34%
Bardzo nisko	61	23%

3. Jak Pan(i) ocenia dostępność do usług ochrony zdrowia w powiecie (podstawowa opieka medyczna, apteki, lekarze specjaliści)?



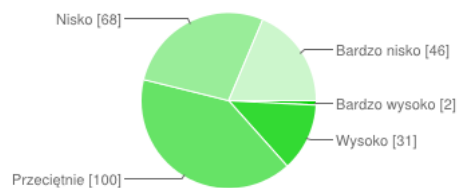
Bardzo wysoko	0	0%
Wysoko	1	3%
Przeciętnie	20	54%
Nisko	10	27%
Bardzo nisko	6	16%

4. Jak Pan(i) ocenia komunikację zbiorową w powiecie (linie autobusowe, busy, kolej itp.)?



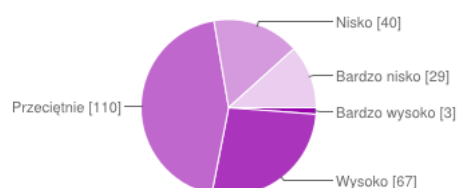
Bardzo wysoko	1	0%
Wysoko	29	12%
Przeciętnie	105	43%
Nisko	70	28%
Bardzo nisko	42	17%

5. Jak Pan(i) ocenia ofertę spędzania wolnego czasu na terenie powiatu dla dzieci i młodzieży?



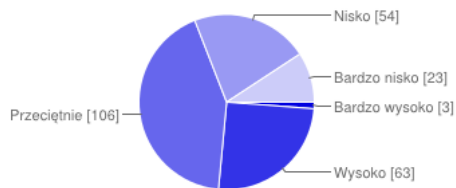
Bardzo wysoko	2	1%
Wysoko	31	13%
Przeciętnie	100	40%
Nisko	68	28%
Bardzo nisko	46	19%

6. Jak Pan(i) ocenia liczbę obiektów oświatowych w powiecie (przedszkola, szkoły)?



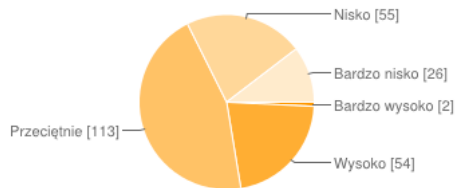
Bardzo wysoko	3	1%
Wysoko	67	27%
Przeciętnie	110	44%
Nisko	40	16%
Bardzo nisko	29	12%

## 7. Jak Pan(i) ocenia poziom rozwoju infrastruktury sportowo-rekreacyjnej (boiska, place zabaw, parki, ławeczki itp.)?



Bardzo wysoko	3	1%
Wysoko	63	25%
Przeciętnie	106	43%
Nisko	54	22%
Bardzo nisko	23	9%

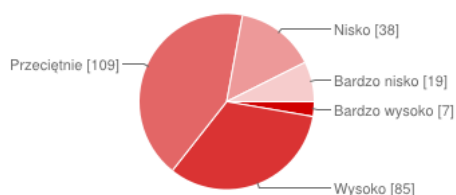
## 8. Jak Pan(i) ocenia liczbę obiektów kulturalnych w powiecie? (domy kultury, świetlice, biblioteki)?



Bardzo wysoko	2	1%
Wysoko	54	22%
Przeciętnie	113	45%
Nisko	55	22%
Bardzo nisko	26	10%

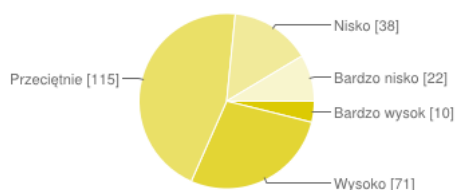
## OBSZAR GOSPODARCZY (proszę o zaznaczenie jednej odpowiedzi)

## 9. Jak Pan(i) ocenia atrakcyjność Powiatu Goleniowskiego dla inwestora zewnętrznego?



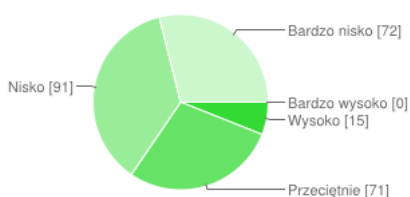
Bardzo wysoko	7	3%
Wysoko	85	33%
Przeciętnie	109	42%
Nisko	38	15%
Bardzo nisko	19	7%

## 10. Jak Pan(i) ocenia walory Powiatu jako miejsca lokalizacji działalności gospodarczej?



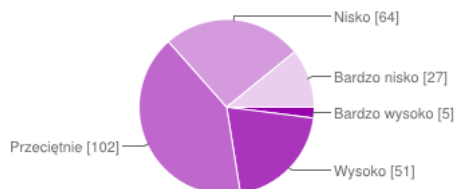
Bardzo wysoko	10	4%
Wysoko	71	28%
Przeciętnie	115	45%
Nisko	38	15%
Bardzo nisko	22	9%

## 11. Jak Pana(i) ocenia małą infrastrukturę drogową w powiecie (ciągi pieszo-rowerowe, oświetlenie, przystanki, itp.)?



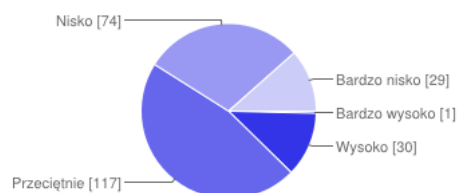
Bardzo wysoko	0	0%
Wysoko	15	6%
Przeciętnie	71	29%
Nisko	91	37%
Bardzo nisko	72	29%

## 12. Jak Pan(i) ocenia atrakcyjność turystyczną powiatu? (ilość i jakość zabytków, miejsc atrakcyjnych pod względem przyrodniczym, stan środowiska naturalnego, obszary chronione i rezerваты, ścieżki przyrodnicze i edukacyjne)



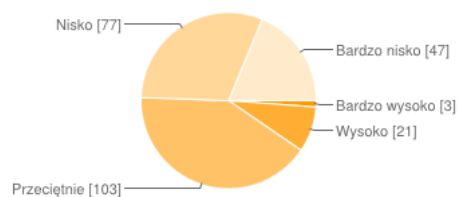
Bardzo wysoko	5	2%
Wysoko	51	20%
Przeciętnie	102	41%
Nisko	64	26%
Bardzo nisko	27	11%

## 13. Jak Pan(i) ocenia poziom bazy turystyczno-wypoczynkowej (baza noclegowa, gastronomiczna)?



Bardzo wysoko	1	0%
Wysoko	30	12%
Przeciętnie	117	47%
Nisko	74	29%
Bardzo nisko	29	12%

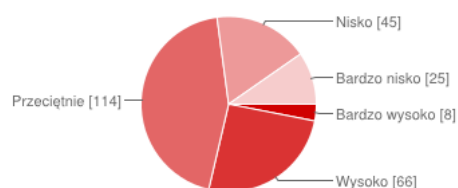
#### 14. Jak Pan(i) ocenia promocję powiatu, mającą na celu pozyskanie potencjalnych turystów?



Bardzo wysoko	3	1%
Wysoko	21	8%
Przeciętnie	103	41%
Nisko	77	31%
Bardzo nisko	47	19%

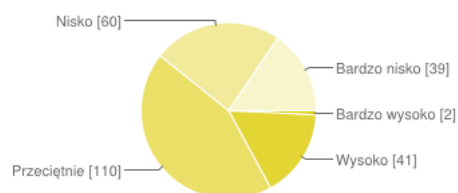
### OBSZAR PRZESTRZENNY (proszę o zaznaczenie jednej odpowiedzi)

#### 15. Jak Pan(i) ocenia estetykę swojej miejscowości?



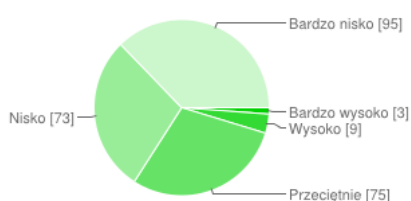
Bardzo wysoko	8	3%
Wysoko	66	26%
Przeciętnie	114	44%
Nisko	45	17%
Bardzo nisko	25	10%

#### 16. Jak Pan(i) ocenia stan zagospodarowania przestrzeni publicznej w powiecie (wyposażenie w parkingi, chodniki, ławki, kosze na śmieci)?



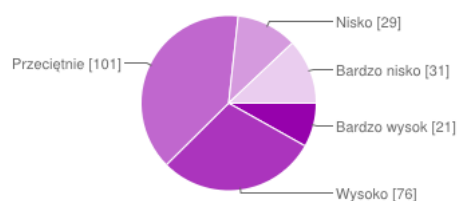
Bardzo wysoko	2	1%
Wysoko	41	16%
Przeciętnie	110	44%
Nisko	60	24%
Bardzo nisko	39	15%

#### 17. Jak Pan(i) ocenia stan dróg w powiecie?



Bardzo wysoko	3	1%
Wysoko	9	4%
Przeciętnie	75	29%
Nisko	73	29%
Bardzo nisko	95	37%

#### 18. Czy Pan(i) posiada dostęp do Internetu w Twojej miejscowości? Jak Pan(i) ocenia jakość łącza?



Bardzo wysoko	21	8%
Wysoko	76	29%
Przeciętnie	101	39%
Nisko	29	11%
Bardzo nisko	31	12%

### PYTANIA OGÓLNE (proszę o zaznaczenie 3 elementów)

#### 19. Które według Pana(i) zadania są najpilniejsze do realizacji w powiecie goleniowskim w najbliższym czasie:



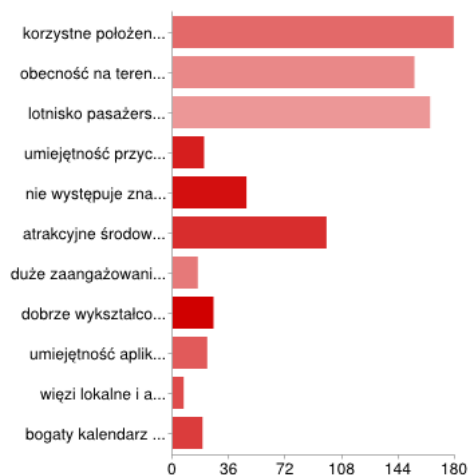
Kategoria	Liczba odpowiedzi	Procent
poprawa infrastruktury drogowej (chodników, dróg)	184	25%
rozwój turystyki	61	8%
zajęcia pozalekcyjne dla dzieci i młodzieży	67	9%
rozwój przedsiębiorczości	114	15%
ochrona środowiska	51	7%
poprawa jakości obsługi medycznej	134	18%
edukacja	55	7%
poprawa bezpieczeństwa publicznego	76	10%

**20. Według Pana(i) jakim kierunku władze lokalne powinny kierować rozwojem społeczno-gospodarczym i przestrzennym? jakie inwestycje/zadania powinny zostać przeprowadzone w Powiecie?**



Kategoria	Liczba odpowiedzi	Procent
rozwój infrastruktury komunikacyjnej (drogi, ścieżki pieszo-rowerowe)	176	23%
stworzenie korzystnych warunków do inwestycji	110	14%
rozwój instytucji kulturalnych, podniesienie poziomu kultury	64	8%
poprawa estetyki miasta i gminy	70	9%
usprawnienie i zwiększenie dostępności usług telekomunikacyjnych	46	6%
poprawa działania służby zdrowia	125	16%
poprawa stanu środowiska przyrodniczego	49	6%
powstanie nowych obiektów rekreacyjnych	72	9%
stworzenie aktualnego, jednolitego Powiatowego Planu Zagospodarowania Przestrzennego	52	7%

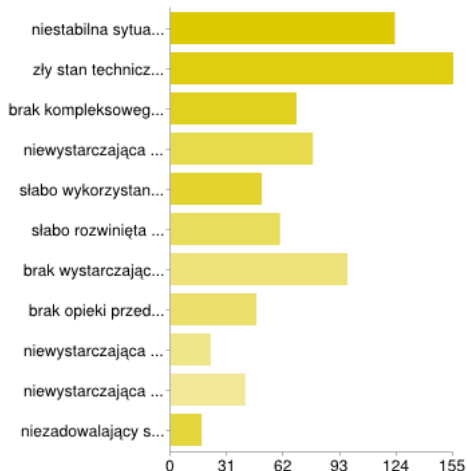
**21. Jakie są zdaniem Pana(i) najważniejsze atuty (mocne strony) Powiatu Goleniowskiego?**



korzystne położenie geograficzne dla inwestycji- obszar aglomeracji szczecińskiej- odległość do Szczecina 35 km, do Świnoujścia 65 km, odległość do Berlina wynosi 200 km  
obecność na terenie Powiatu Goleniowskiego Parku Przemysłowego,  
lotnisko pasażerskie i towarowe,  
umiejętność przyciągania kapitału krajowego i zagranicznego,  
nie występuje znaczne zagrożenie środowiska naturalnego,  
atrakcyjne środowisko przyrodniczo – krajobrazowe (Puszcza Goleniowska, Zalew Szczeciński, liczne lasy, czyste jeziora, malownicze krajobrazy, nieskażone środowisko, n  
duże zaangażowanie władz powiatowych w sprawy oświatowe,

dobrze wykształcona kadra nauczycieli, otwarta na zmiany,  
 umiejętność aplikowania i wykorzystania środków z Funduszy UE  
 więzi lokalne i aktywność władz,  
 bogaty kalendarz imprez kulturalno – sportowych,

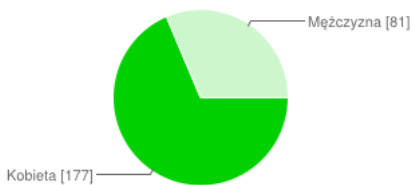
**22. Jakie są z Pana(i) zdaniem najważniejsze słabe strony Powiatu Goleniowskiego?**



niestabilna sytuacja na rynku pracy,	<b>123</b>	16%
zły stan techniczny dróg,	<b>155</b>	20%
brak kompleksowego rozwiązania gospodarki odpadami - ograniczony system selektywnej zbiórki odpadów,	<b>69</b>	9%
niewystarczająca liczba połączeń komunikacyjnych z małymi miejscowościami,	<b>78</b>	10%
slabo wykorzystany ogromny potencjał turystyczny powiatu,	<b>50</b>	7%
slabo rozwinięta infrastruktura turystyczna oraz brak charakterystycznego dla regionu produktu turystycznego,	<b>60</b>	8%
brak wystarczających nakładów finansowych na służbę zdrowia i niewystarczająca dostępność do lekarzy specjalistów,	<b>97</b>	13%
brak opieki przedszkolnej na terenach wiejskich,	<b>47</b>	6%
niewystarczająca baza sportowa, słabe wyposażenie sal gimnastycznych i boisk sportowych,	<b>22</b>	3%
niewystarczająca ilość środków na dofinansowanie oświaty (zbyt niskie subwencje),	<b>41</b>	5%
niezadawalający stan techniczny szkół i placówek społecznych,	<b>17</b>	2%

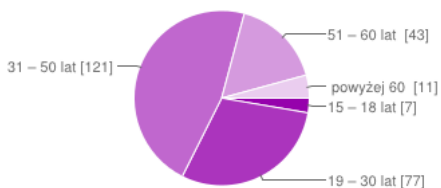
**Metryczka**

**Płeć**



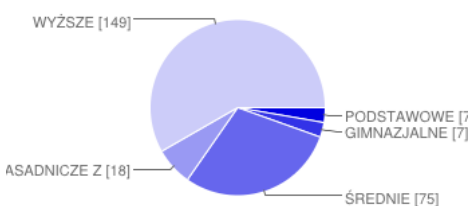
Kobieta	<b>177</b>	69%
Mężczyzna	<b>81</b>	31%

**Wiek**

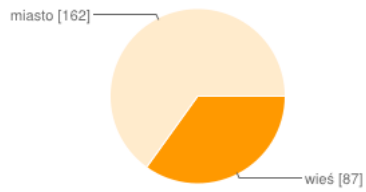


15 – 18 lat	<b>7</b>	3%
19 – 30 lat	<b>77</b>	30%
31 – 50 lat	<b>121</b>	47%
51 – 60 lat	<b>43</b>	17%
powyżej 60 lat	<b>11</b>	4%

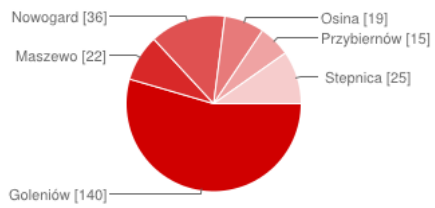
**Wykształcenie**



PODSTAWOWE	<b>7</b>	3%
GIMNAZJALNE	<b>7</b>	3%
ŚREDNIE	<b>75</b>	29%
ZASADNICZE ZAWODOWE	<b>18</b>	7%
WYŻSZE	<b>149</b>	58%

**Miejsce zamieszkania**

wieś	<b>87</b>	35%
miasto	<b>162</b>	65%

**GMINA**

Goleniów	<b>140</b>	54%
Maszewo	<b>22</b>	9%
Nowogard	<b>36</b>	14%
Osina	<b>19</b>	7%
Przybiernów	<b>15</b>	6%
Stepnica	<b>25</b>	10%

**Liczba odpowiedzi dziennych**